


บทเรียน ที่



# การจัดทำ และยื่นแบบ แสดงรายการภาษีเงินได้

บุคคลธรรมดา ภ.ง.ด.90, 91




อาจารย์ธัญชชา ศรีสังข์

# สาระการเรียนรู้

1. วิธีการกรอกแบบแสดงรายการภาษีเงินได้บุคคลธรรมดา ภ.ง.ด.90
2. วิธีการกรอกแบบแสดงรายการภาษีเงินได้บุคคลธรรมดา ภ.ง.ด.91
3. กำหนดเวลา สถานที่ยื่นแบบและชำระภาษี
4. การยื่นแบบแสดงรายการภาษีเงินได้บุคคลธรรมดา ผ่านระบบออนไลน์

# 1 วิธีการกรอกแบบแสดงรายการภาษีเงินได้

บุคคลธรรมดา ภ.ง.ด.90



วิธีการกรอกแบบและกำหนดเวลาในการยื่นแบบแสดงรายการภาษีเงินได้บุคคลธรรมดาสำหรับ ผู้มีเงินได้ตามมาตรา 40 (1) ถึง (8) แห่งประมวลรัษฎากร

## ผู้มีหน้าที่ยื่นแบบ ภ.ง.ด.90

1

ผู้ที่เป็นโสด (Single) มีเงินได้พึงประเมินเกิน 60,000 บาท

2

ผู้ที่มีคู่สมรสมีเงินได้พึงประเมินไม่ว่าฝ่ายเดียวหรือทั้งสองฝ่ายรวมกันเกิน 120,000 บาท

3

กองมรดกที่ยังมิได้แบ่ง มีเงินได้พึงประเมินเกิน 60,000 บาท

4

ห้างหุ้นส่วนสามัญหรือคณะบุคคลที่มีใช้นิติบุคคล มีเงินได้พึงประเมินเกิน 60,000 บาท

5

วิสาหกิจชุมชน (Community Enterprise) ตามกฎหมายว่าด้วยการส่งเสริมวิสาหกิจชุมชน เฉพาะที่เป็นห้างหุ้นส่วนสามัญ หรือคณะบุคคลที่มีใช้นิติบุคคล

## การแสดงรายการในแบบ ภ.ง.ด.90

- ✓ ให้กรอกปีภาษีตรงกับปีภาษีที่แสดงรายการโดยการเขียนหรือพิมพ์ก็ได้
- ✓ ให้กรอกรายการที่เกี่ยวข้องทุกรายการให้อ่านง่าย ชัดเจน และถูกต้องสมบูรณ์ โดยการเขียน หรือพิมพ์ก็ได้
- ✓ กรณีผู้มีเงินได้เป็นชาวต่างประเทศที่มีชื่อและชื่อสกุลเป็นภาษาอังกฤษ ให้กรอกชื่อและ ชื่อสกุลด้วยภาษาอังกฤษตัวพิมพ์ใหญ่
- ✓ กรณีได้รับแบบที่พิมพ์เลขประจำตัวผู้เสียภาษีอากร (Taxpayer Identification No.) ชื่อ วันเดือนปีเกิด (Date of Birth) และที่อยู่ไว้แล้ว ให้ตรวจทานรายการที่จัดพิมพ์มา หากพบว่ามีข้อผิดพลาด หรือมีการเปลี่ยนแปลงรายการเกี่ยวกับชื่อ วันเดือนปีเกิด และที่อยู่ ให้ขีดทับรายการดังกล่าว แล้วเขียนข้อความใหม่ที่ถูกต้องตามความเป็นจริง และสามารถติดต่อได้โดยไม่ต้องแนบหลักฐานใด ๆ กรอกชื่อเว็บไซต์ลงในช่องที่จัดไว้ให้ครบถ้วนชัดเจน
- ✓ กรอกวันเดือนปีเกิดของผู้มีเงินได้และคู่สมรส
- ✓ สถานะการยื่นแบบแสดงรายการ (Filing Status) ให้ใส่เครื่องหมาย “ ” ลงในช่อง “ ” ตามความเป็นจริงข้อใดข้อหนึ่ง
- ✓ คำร้องขอคืนเงินภาษี (Request for Tax Refund)  
การกรอกรายการเงินได้พึงประเมินเงินได้พึงประเมินในข้อ 1 ถึงข้อ 7 ต่อไปนี้ให้รวมถึง เงินค่าภาษีอากรที่ผู้อื่นออกแทนให้สำหรับเงิน
- ✓ ได้ดังกล่าวไม่ว่าในทอดใด



# วิธีการกรอกแบบแสดงรายการภาษีเงินได้

## บุคคลธรรมดา ภ.ง.ด.91

### ผู้มีหน้าที่ยื่นแบบ ภ.ง.ด.91

ผู้มีหน้าที่ยื่นแบบ ภ.ง.ด.91 ได้แก่ ผู้มีเงินได้จากการจ้างแรงงาน ตามมาตรา 40 (1) แห่งประมวล รัษฎากรประเภทเดียวในภาษี ตามเกณฑ์ดังต่อไปนี้

1

ผู้ที่เปนนโสด มีเงินได้พึงประเมินเกิน 120,000 บาท

2

ผู้ที่มีคู่สมรส มีเงินได้พึงประเมินไม่ว่าฝ่ายเดียวหรือทั้งสองฝ่ายรวมกันเกิน 220,000 บาท

เงินได้ตามมาตรา 40 (1) ได้แก่ เงินได้เนื่องจากการจ้างแรงงานไม่ว่าจะเป็นเงินเดือน ค่าจ้าง เบี้ยเลี้ยง โบนัส เบี้ยหวัด บำเหน็จ บำนาญ เงินค่าเช่าบ้าน เงินที่คำนวณได้จากมูลค่าของการได้อยู่บ้าน ที่นายจ้างให้อยู่โดยไม่เสียค่าเช่า เงินที่นายจ้าง จ่ายชำระหนี้ใด ๆ ซึ่งลูกจ้างมีหน้าที่ต้องชำระ และเงิน ทรัพย์สิน หรือประโยชน์ใด ๆ บรรดาที่ได้เนื่องจากการจ้างแรงงาน เงินที่นายจ้างจ่ายให้ครั้งเดียวเพราะเหตุ ออกจากงานรวมทั้งเงินชดเชยตามกฎหมายแรงงานที่มีระยะเวลาการทำงานน้อยกว่า 5 ปี

## การแสดงรายการในแบบ ภ.ง.ด.91

- ✓ ให้กรอกปีภาษีตรงกับปีภาษีที่แสดงรายการโดยการเขียนหรือพิมพ์ก็ได้
- ✓ ให้กรอกรายการที่เกี่ยวข้องทุกรายการให้อ่านง่าย ชัดเจน และถูกต้องสมบูรณ์ โดยการเขียน หรือพิมพ์ก็ได้
- ✓ กรณีผู้มีเงินได้เป็นชาวต่างประเทศที่มีชื่อและชื่อสกุลเป็นภาษาอังกฤษ ให้กรอกชื่อและ ชื่อสกุลด้วยภาษาอังกฤษตัวพิมพ์ใหญ่
- ✓ กรณีได้รับแบบที่พิมพ์เลขประจำตัวผู้เสียภาษีอากร ชื่อ วันเดือนปีเกิด และที่อยู่ไวแล้ว ให้ตรวจทานรายการที่จัดพิมพ์มา หากพบว่ามีข้อผิดพลาดหรือมีการเปลี่ยนแปลงรายการเกี่ยวกับชื่อ วันเดือนปีเกิด และที่อยู่ ให้ขีดทับรายการดังกล่าว แล้วเขียนข้อความใหม่ที่ถูกต้องตามความเป็นจริง และสามารถติดต่อใดโดยไม่ต้องแนบหลักฐานใด ๆ  
กรอกชื่อเว็บไซต์ลงในช่องที่จัดไว้ให้ครบถ้วนชัดเจน
- ✓ กรอกวันเดือนปีเกิดของผู้มีเงินได้และคู่สมรส  
สถานะการยื่นแบบแสดงรายการให้ใส่เครื่องหมาย  ลงในช่อง “” ตามความเป็นจริงข้อใดข้อหนึ่ง
  - กรณีคู่สมรสมีเงินได้มาตรา 40 (1) และประสงค์จะรวมคำนวณภาษีกับผู้มีเงินได้ใหญ่เลือก  
 (1) มีเงินได้รวมคำนวณภาษี
  - กรณีคู่สมรสมีเงินได้มาตรา 40 (1) และประสงค์จะแยกยื่นแบบฯ กับผู้มีเงินได้ใหญ่เลือก  
 (2) มีเงินได้แยกยื่นแบบฯ
  - กรณีคู่สมรสไม่มีเงินได้ใหญ่เลือก  (3) ไม่มีเงินได้

# ตัวอย่าง



ล้างข้อมูลทั้งหมด

**ภ.ง.ด.91**

**แบบแสดงรายการภาษีเงินได้บุคคลธรรมดา**  
สำหรับผู้มีเงินได้จากการจ้างแรงงาน  
ตามมาตรา 40 (1) แห่งประมวลรัษฎากร ประเภทเดียว

ปีภาษี ..... 2566

**ผู้มีเงินได้**    3 2 2 3 0 0 7 7 9 0 9 0 9  
เลขประจำตัวผู้เสียภาษีอากร  
วันเดือนปีเกิด 19 / 03 / 2524

**คู่สมรส**    3 3 3 4 4 5 6 5 0 9 1 2 9  
เลขประจำตัวผู้เสียภาษีอากร  
วันเดือนปีเกิด 05 / 12 / 2524

ชื่อ นายอดทน  
(ให้ระบุให้ชัดเจนว่าเป็น นาย นาง นางสาว หรือยศ)

ชื่อกลาง

ชื่อสกุล การค้า

ที่อยู่อาคาร สหชัย ห้องเลขที่ 123 ชั้นที่ 5 หมู่บ้าน -  
เลขที่ - หมู่ที่ - ตรอก/ซอย - แยก -  
ถนน ลาดพร้าว ตำบล/แขวง ลาดพร้าว  
อำเภอ/เขต ลาดพร้าว จังหวัด กรุงเทพมหานคร  
รหัสไปรษณีย์ 1 0 2 4 0

ยื่นปกติ     ยื่นเพิ่มเติม

สถานภาพ  โสด  สมรส  หม้าย  ดายระหว่างปีภาษี

สมรสและอยู่ร่วมกันตลอดปีภาษี  
 สมรสระหว่างปีภาษี  
 หย่าระหว่างปีภาษี  
 ดายระหว่างปีภาษี

สถานะการยื่นแบบฯ  
 (1) มีเงินได้รวมคำนวณภาษี\*  
 (2) มีเงินได้แยกยื่นแบบฯ  
 (3) ไม่มีเงินได้

\* กรณีรวมคำนวณภาษีให้กรอกรายละเอียดแบบ ภ.ง.ด.91 กรณีรวมคำนวณภาษี

กรณีคู่สมรสเป็นคนต่างตัวและไม่มีเงินได้โปรดระบุ  
เลขที่หนังสือเดินทาง \_\_\_\_\_  
สัญชาติ \_\_\_\_\_ ประเทศ \_\_\_\_\_

สำหรับบันทึกข้อมูลจากระบบ TCL

ภาษีที่ชำระเพิ่มเติม [ ] [ ] [ ] [ ] [ ] [ ] [ ] [ ] บาท    ภาษีที่ชำระไว้เกิน [ ] [ ] [ ] [ ] [ ] [ ] [ ] [ ] 5 7 7 5 . 0 0 บาท

การแสดงเจตนาอุดหนุนเงินภาษีที่ชำระให้พรรคการเมือง :

ผู้มีเงินได้  ไม่ประสงค์อุดหนุนเงินภาษี  ประสงค์อุดหนุนเงินภาษี [ ] [ ] บาท ให้ [ ] [ ] [ ] [ ] บาท  
คู่สมรส  ไม่ประสงค์อุดหนุนเงินภาษี  ประสงค์อุดหนุนเงินภาษี [ ] [ ] บาท ให้ [ ] [ ] [ ] [ ] บาท

(ผู้อุดหนุนเงินภาษีให้พรรคการเมืองต้องเป็นบุคคลธรรมดาและมีสัญชาติไทย)

คำรับรอง    คำร้องขอคืนเงินภาษี

๓

# กำหนดเวลา สถานที่ยื่นแบบและชำระภาษี

## กำหนดเวลายื่นแบบ

ผู้มีเงินได้ต้องยื่นแบบ ภ.ง.ด.90/91 พร้อมทั้งชำระภาษี (ถ้ามี) ของปีภาษีนั้น ตั้งแต่วันที่ 1 มกราคม ถึงวันที่ 31 มีนาคม ในวันและเวลาราชการ

## สถานที่ยื่นแบบ

1. สำนักงานสรรพากรพื้นที่สาขา
2. ส่งทางไปรษณีย์ลงทะเบียน
3. ยื่นทางอินเทอร์เน็ตผ่านเว็บไซต์ของกรมสรรพากร ที่ [www.rd.go.th](http://www.rd.go.th)

4

# การยื่นแบบแสดงรายการภาษีเงินได้บุคคลธรรมดา ผ่านระบบออนไลน์

## ขั้นตอนการยื่นแบบฯ

1. | เข้าเว็บไซต์ของกรมสรรพากรที่ [www.rd.go.th](http://www.rd.go.th)
2. | เลือกรายการ e-FILING
3. | เข้าใช้บริการครั้งแรก ให้เลือกรายการสมัครใช้บริการ
4. | หลังจากนั้น เข้าระบบตามขั้นตอน ดังนี้

1



ระบุเลขบัตรประชาชน/เลขประจำตัวผู้เสียภาษีอากร

2



เลือกประสงค์ลงทะเบียนเพื่อ “ยื่นแบบภาษี”

3




ระบุยืนยันตัวตนด้วยรหัส OTP ทางโทรศัพท์มือถือ หรือ อีเมล

4



กำหนดรหัสผ่าน / ยืนยันรหัสผ่าน  
เลือกคำถาม / ตอบคำถาม เพื่อใช้ในกรณีที่ท่านเปลี่ยนรหัสผ่าน

5



อ่านและยอมรับข้อตกลงและเงื่อนไข / ยืนยันการลงทะเบียน  
เข้าสู่ระบบด้วยชื่อผู้ใช้งาน และรหัสผ่าน ที่ได้ตั้งไว้

## ขั้นตอนการยื่นภาษีออนไลน์

1. | เข้าไปที่เว็บไซต์ของกรมสรรพากร [www.rd.go.th](http://www.rd.go.th) และคลิกไปที่ “ยื่นภาษีเงิน  
ได้บุคคลธรรมดา ตั้งแต่วันที่-9 เม.ย.2567”
2. | คลิกที่ “ยื่นแบบออนไลน์”
3. | เข้าสู่ระบบด้วยเลขประจำตัวผู้เสียภาษีอากร หรือชื่อผู้ใช้งาน จากนั้น  
คลิก “เข้าสู่ระบบ”
4. | คลิกทำรายการตรงช่อง ภ.ง.ด.90/91 คลิก “ยื่นแบบ”
5. | กรมสรรพากรได้รับข้อมูลจากบริษัท/หน่วยงานต่าง ๆ เกี่ยวกับรายได้และค่า ลด ห ย อ น  
ภาษี โดยสามารถเลือกใช้ข้อมูลรายได้และค่าลดหย่อนมาประกอบการยื่นภาษี
6. | ตัวอย่างเลือกใช้เพียงข้อมูลค่าลดหย่อนมาประกอบการยื่นภาษี จะแสดงข้อมูลค่า  
ลดหย่อนภาษีต่าง ๆ จากนั้นคลิก “ยื่นแบบโดยใช้ข้อมูล” หรือ “ยื่นแบบโดยไม่ใช้ข้อมูล”





- 7.** | หากคลิกยื่นแบบโดยใช้ข้อมูล จะเข้าสู่ขั้นตอนยื่นแบบแสดงรายการภาษีเงินได้บุคคลธรรมดา ฎ.ง.ด.90/91 แสดงข้อมูลผู้มีเงินได้ โดยต้องคลิกเลือกสถานะ และคลิกที่ “ถัดไป”
- 8.** | แสดงรายการรายได้ต่าง ๆ คลิกกรอกรายได้จากเงินเดือน และรายได้จากส่วนอื่น ๆ จากนั้น คลิก “ถัดไป”
- 9.** | แสดงข้อมูลลดหย่อนถูกกรอกให้แล้ว แต่ยังตรวจสอบและแก้ไขข้อมูลได้
- 10.** | หน้าแสดงการคำนวณภาษี การขอคืนเงิน สามารถเลือกต้องการขอคืนเงินภาษี หรือเลือก อุดหนุนพรรคการเมือง จากนั้นคลิก “ถัดไป”
- 11.** | แบบแสดงรายการภาษีเงินได้ ใช้สำหรับตรวจสอบความถูกต้องหากถูกต้องให้คลิก “ยืนยันการยื่นแบบ”
- 12.** | ยื่นแบบสำเร็จ สามารถยื่นเอกสารเพิ่มเติมได้ที่ “นำส่งเอกสาร”

**13.** | กรณีที่มีภาษีต้องชำระ ผู้ใช้บริการจะต้องชำระภาษีทั้งจำนวนในวันใดก็ได้ภายในกำหนดเวลา ขึ้นแบบโดยมีทางเลือกในการชำระภาษีวิธีใดวิธีหนึ่ง ดังนี้

**13.1**

การชำระภาษีผ่านบริการอิเล็กทรอนิกส์ของธนาคารพาณิชย์

**13.2**

การชำระเงินทางไปรษณีย์ Pay at Post



จบ บทเรียนที่

7

ขอบคุณที่ตั้งใจเรียนนะคะ



อาจารย์ธัญชชา ศรีสังข์